



# KinderClose

Agenda escolar infantil en el móvil

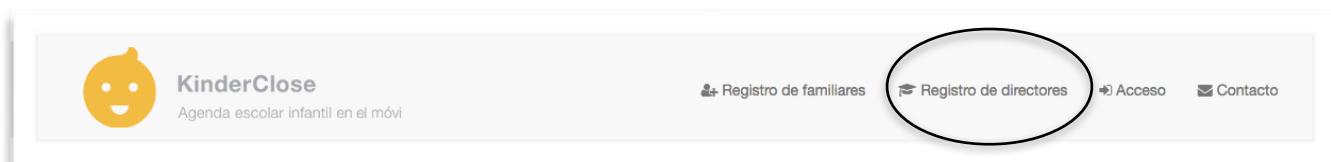
Estimado Director o Directora,

muchas gracias por confiar en KinderClose.

La adjuntamos esta pequeña guía con el objetivo de facilitar la implantación de KinderClose en su centro.

Si tiene alguna duda, por favor, contacte con nosotros y estaremos encantados de ayudarle.

Entre en [www.kinderclose.com](http://www.kinderclose.com) y pinche en Registro de directores.



Complete los campos solicitados, pinche en Registrarse y **después pinche el link de activación enviado a su cuenta de correo electrónico.**

### Registro para directores

**Este registro solo es necesario para los directores de centro. Los familiares pueden registrarse desde la aplicación móvil.**

\* Nombre

Apellidos

\* E-Mail

\* Contraseña

\* Confirmar contraseña

Recordar contraseña

[info@kinderclose.com](mailto:info@kinderclose.com)



# KinderClose

Agenda escolar infantil en el móvil

Pinche en “Nuevo Centro” e introduzca los datos de su Centro.

**Nuevo centro**

Logotipo

Seleccionar archivo Ningún archivo seleccionado  
Se recomienda utilizar una imagen cuadrada

**Centro**

Nombre

Telefono

Email

Web

Localidad

Código postal

Dirección

Zona horaria

¿Quieres generar recibos y emitir remesas con un sólo click? Llámame

Anuarios

Modo de Envío

Desactivado

Centro desactivado. No se permite la creación de anuarios para alumnos de este centro.

Nuevo centro



Centros / La casita de chocolate

**Centro La casita de chocolate** Editar

Aulas Profesores Alumnos Menús

Mensajes de difusión Información del centro Ausencias Estadísticas de Horarios

Centro

Nombre: La casita de chocolate

Dirección: Calle nueva, 2

Localidad: Sevilla

Código postal:

Zona horaria: (GMT+01:00) Madrid

## AULAS

Cree tantas aulas como tenga el Centro.

Puede activarlas o desactivarlas siempre que lo necesite.

Centros / KinderClose / Aulas / Nueva aula

**Nueva aula**

Centro: KinderClose

Aula

Nombre

Activa

Nueva aula

La casita de chocolate / Aulas

Nombre	Activa	Alumnos	Acciones
Aula de María	Si	3	Ver Editar
Aula de Ana	Si	3	Ver Editar
Aula de Bea	No	0	Ver Editar



# KinderClose

Agenda escolar infantil en el móvil

## PROFESORES

De de alta a los profesores de su centro.  
Podrá desactivarlos y volver a activarlos siempre que lo desee.

Los profesores usarán la contraseña que el Director elija, pudiendo cambiarla siempre que así lo decida.

## ALUMNOS

Para dar de alta los alumnos introduzca nombre, apellidos y fecha de nacimiento.  
Seleccione el Aula donde está el alumno.

En Información General puede anotar cualquier dato relevante. Este dato aparecerá a diario en la app. (por ejemplo; intolerancia a la lactosa, hora de recogida...).

**Este campo es visible para los familiares de los alumnos.**

### Nuevo alumno

Centro: KinderClose

Imagen de perfil

Seleccionar archivo | nada seleccionado

Alumno

**Nombre**

**Apellidos**

**Fecha de nacimiento (aaaa-mm-dd)**

**Aula**

Información adicional

**Información general**

Nuevo alumno



# KinderClose

Agenda escolar infantil en el móvil

## LICENCIAS

La licencia tiene una caducidad de 12 meses desde el momento en que se asigna a un alumno ó alumna.

La licencia es única por cada alumno, no debiendo usarse una licencia para un nuevo alumno. Si un alumno dejara de usar su licencia porque se va del centro por ejemplo, esa licencia habrá de desactivarse. No debe reutilizarse para otro alumno.

Debe hacerle llegar la licencia a los familiares del alumno.

Hay dos formas de hacerlo:

1. Enviar la licencia por email a las familias. Sólo tiene que pinchar el icono del sobre que sale a la derecha del código e introducir el email.
2. También puede usar la app para que el familiar escanee el código QR. Recomendamos esta opción por ser muy rápida y cómoda.

Listado <span>1 licencias disponibles</span>					
Nombre	Apellidos	Activado	Aula	Licencia	Acciones
Víctor	Macías	Si	Aula de Ana	20029-49z826q76kmo [2016-08-03, 2017-08-03]	Ver  Editar  Licencia
María	Lopez	Si	Aula de Ana	13906-564ef9f4ead10 [2015-11-20, 2017-02-20]	Ver  Editar  Licencia
Kinder	Close	Si	Aula de María	13790-564b0d6189651 [2015-11-17, 2017-02-17]	Ver  Editar  Licencia
Marta	Galán	Si	Aula de María	13723-565eb9072be69 [2015-12-02, 2017-03-02]	Ver  Editar  Licencia
Manuela	Vizuete	Si	Aula de María	13722-564774306f5a9 [2015-11-14, 2017-02-14]	Ver  Editar  Licencia
Andrés	Gómez	Si	Aula de María	13721-564774064dea6 [2015-11-14, 2017-02-14]	Ver  Editar  Licencia
Sergio	Chica	No	Aula de María	13720-56c9fe105de68 [2016-02-21, 2017-05-21]	Ver  Editar  Licencia



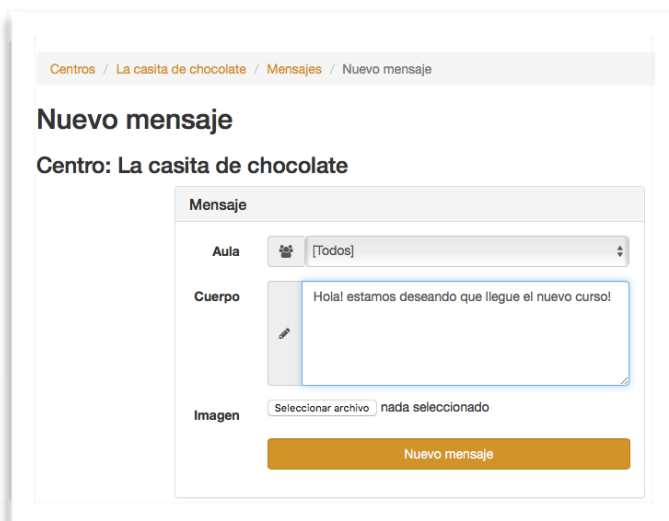
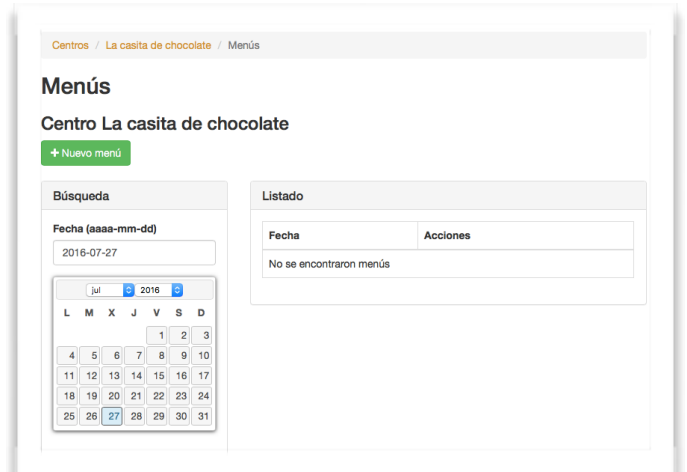
# KinderClose

Agenda escolar infantil en el móvil

## MENÚS

Puede completar el menú del centro desde la web o desde la app.

Si lo hace desde la web podrá copiar los días, las semanas y los meses. Puede personalizar el menú por aula y si lo necesita, desde la app también puede modificarlo por alumno.



## MENSAJES DE DIFUSION

Envíe mensajes a un aula o al centro al completo desde la web o desde la app KinderClose Profesor.

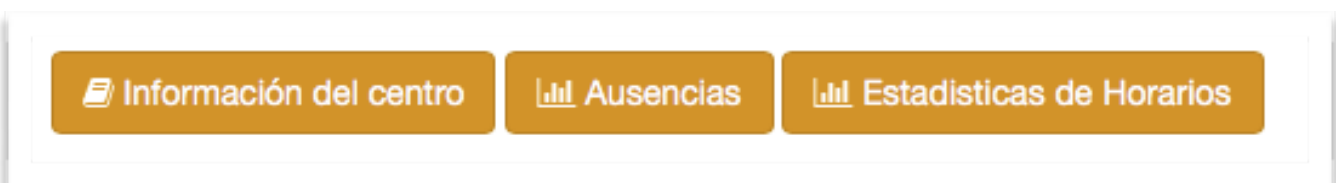


# KinderClose

Agenda escolar infantil en el móvil

## ESTADISTICAS

Podrá acceder a las estadísticas exportables de ausencias, justificadas o no, horas en el centro, horas de sueño, información del centro y calendario.



Centros / La casita de chocolate / Estadísticas de Horarios

### Estadísticas de Horarios, La casita de chocolate

Búsqueda

Aula: [Todos] Desde: 2016-07-01 Hasta: 2016-07-31 [Q. Buscar]

Listado

[Exportar a Excel] [Exportar a Pdf]

Nombre	Apellidos	Aula	Horas Totales	Horas de Sueño	Acciones
Fernando	Macías	Aula de María			[Ver] [Editar]
Victor	Toscano	Aula de Ana	06:00		
Clara	García	Aula de María			
Lorenzo	Lopez	Aula de Ana			
Candela	Sánchez	Aula de María			

La casita de chocolate

### Ausencias, La casita de chocolate. Todas las Aulas

Desde 2016-07-01 Hasta 2016-07-31

Alumno	TOTAL AUSENCIAS	V	S	D	L	M	X	J	V	S	D
Fernando Macías	1	1									
Victor Toscano	0										
Clara García	0										
Lorenzo Lopez	0										
Candela Sánchez	0										
Nicolás Izquierdo	0										

SJ -> Falta sin justificar  
J -> Falta justificada